



17 de setembro de 2018

ATIVIDADE TURÍSTICA

janeiro a julho 2018

Na Região Autónoma dos Açores, no mês de julho, os estabelecimentos hoteleiros registaram 236,1 mil dormidas, representando um decréscimo homólogo de 2,2%.

Os proveitos totais atingiram 14,5 milhões de euros e os proveitos de aposento 11,5 milhões de euros, correspondendo a variações homólogas, respetivamente, de 8,0% e 13,4%.

QUADRO 1. RESULTADOS GLOBAIS DA ATIVIDADE TURÍSTICA

ESTABELECIMENTOS HOTELEIROS	Valor mensal		Valor acumulado	
	jul/18	Tvh (%)	jan a jul 18	Tvh (%)
Dormidas (unidades)	236 137	-2,2	1 019 358	-0,4
Residentes em Portugal	78 496	2,1	460 540	5,3
Residentes no Estrangeiro	157 641	-4,2	558 818	-4,7
Hóspedes (unidades)	78 001	2,0	349 866	2,2
Estada média (nº noites)	3,03	-4,1	2,91	-2,5
Taxa líquida de ocupação-cama (%)	70,9	-3,7 p. p.	47,7	-1,7 p. p.
Taxa líquida de ocupação-quarto (%)	78,2	-4,6 p. p.	56,2	-1,3 p. p.
Proveitos Totais (€)	14 477 003	8,0	53 213 282	9,1
Proveitos Aposento (€)	11 514 760	13,4	39 526 069	12,0
RevPAR (€)	74,1	10,3	39,2	8,4

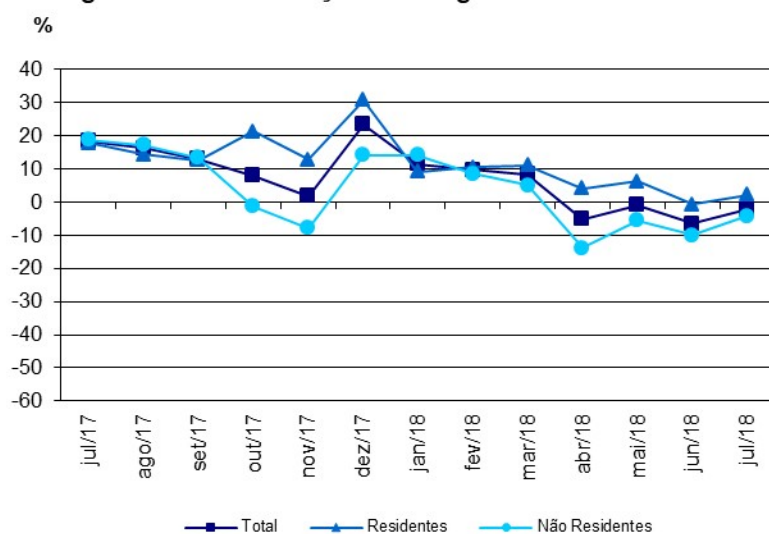
Nota: dados provisórios de julho.

Dormidas

De **janeiro a julho** de 2018, nos estabelecimentos hoteleiros da Região Autónoma dos Açores (hotéis, hotéis-apartamentos, apartamentos turísticos e pousadas) registaram-se 1.019,4 mil dormidas, valor inferior em 0,4% ao registado em igual período de 2017.

De janeiro a julho, os residentes em Portugal atingiram cerca de 460,5 mil dormidas, correspondendo a um acréscimo homólogo de 5,3%; os residentes no estrangeiro atingiram 558,8 mil dormidas, registando uma diminuição em termos homólogos de 4,7%.

Neste período registaram-se 349,9 mil hóspedes, apresentando uma taxa de variação positiva de 2,2% relativamente ao mesmo período de 2017. No país, apresentaram uma variação de 1,6%.

Figura 1. Taxa de variação homóloga mensal das dormidas

As dormidas dos residentes em Portugal aumentaram 2,1% no mês de julho relativamente ao mês homólogo e aumentaram 5,3% de janeiro a julho, comparativamente a igual período de 2017. As dormidas dos residentes no estrangeiro registaram uma diminuição de 4,2% no mês de julho e uma diminuição de 4,7% em termos acumulados. No país, em julho, as dormidas registaram um decréscimo em termos homólogos de 2,8%, e de janeiro a julho apresentaram uma variação negativa de 0,3%.

De janeiro a julho, os residentes em Portugal atingiram cerca de 460,5 mil dormidas (45,2% do total) e os residentes no estrangeiro 558,8 mil (54,8% do total). O mercado alemão com cerca de 130,3 milhares concentrou 12,8% do total das dormidas, representou por outro lado, 23,3% das dormidas dos não residentes em Portugal e registou uma variação homóloga acumulada negativa de 11,4%. De janeiro a julho, o mercado norte-americano (EUA e Canadá) com cerca de 119,1 milhares de dormidas representou 11,7% das dormidas totais e 21,3% das dormidas dos não residentes, apresentando uma variação homóloga acumulada de 8,3%.

QUADRO 2. DORMIDAS DOS PRINCIPAIS MERCADOS EMISSORES

Mercados emissores	Dormidas		Peso	Tvh (%)
	jan a jul 17	jan a jul 18	%	
Portugal	437 448	460 540	45,2	5,3
Estrangeiro	586 329	558 818	54,8	-4,7
Alemanha	147 089	130 260	12,8	-11,4
EUA	79 833	91 955	9,0	15,2
Espanha	60 961	56 483	5,5	-7,3
Holanda	45 807	41 647	4,1	-9,1
Reino Unido	26 459	30 268	3,0	14,4
França	27 434	27 678	2,7	0,9
Canadá	30 187	27 156	2,7	-10,0

QUADRO 3. DORMIDAS POR ILHA

ILHAS	Dormidas		Tvh (%)	Dormidas		Tvh (%)
	jul/17	jul/18		jan a jul 17	jan a jul 18	
Açores	241 352	236 137	-2,2	1023 777	1019 358	-0,4
Santa Maria	4 291	3 944	-8,1	14 833	14 750	-0,6
São Miguel	164 890	161 594	-2,0	709 714	706 349	-0,5
Terceira	34 208	33 845	-1,1	168 837	167 196	-1,0
Graciosa	2 362	2 178	-7,8	8 820	8 585	-2,7
São Jorge	4 325	3 608	-16,6	13 925	13 461	-3,3
Pico	10 277	10 227	-0,5	33 196	35 189	6,0
Faial	16 934	17 026	0,5	60 945	60 483	-0,8
Flores	3 845	3 474	-9,6	12 314	11 933	-3,1
Corvo	220	241	9,5	1 193	1 412	18,4

Em termos de variações homólogas acumuladas, de janeiro a julho, as ilhas que apresentaram variações homólogas positivas foram as ilhas do Corvo e do Pico, com variações respetivamente de, 18,4% e 6,0%. As ilhas de São Miguel, de Santa Maria, do Faial, da Terceira, da Graciosa, das Flores e de São Jorge, apresentaram variações negativas respetivamente de, 0,5%, 0,6%, 0,8%, 1,0%, 2,7%, 3,1% e 3,3%.

A ilha de S. Miguel com 706,3 mil dormidas concentrou 69,3% do total das dormidas, seguindo-se a Terceira com 167,2 mil dormidas (16,4%) e o Faial com 60,5 mil dormidas (5,9%).

QUADRO 4. TAXA LÍQUIDA DE OCUPAÇÃO-CAMA E ESTADA MÉDIA

ILHAS	Taxa de Ocupação			Estada Média		
	%		V. hom. (p.p.)	(Nº de noites)		Tvh (%)
	jul/17	jul/18		jul/17	jul/18	
Açores	74,6	70,9	-3,7	3,16	3,03	-4,1
Santa Maria	45,7	34,3	-11,4	3,08	2,76	-10,4
São Miguel	84,3	82,0	-2,3	3,56	3,35	-5,9
Terceira	61,8	56,6	-5,2	2,74	2,65	-3,3
Graciosa	43,5	40,1	-3,4	3,09	2,54	-17,8
São Jorge	40,1	33,3	-6,8	2,23	2,10	-5,8
Pico	65,1	64,4	-0,7	2,41	2,40	-0,4
Faial	69,7	67,1	-2,6	2,17	2,37	9,2
Flores	68,5	58,7	-9,8	2,99	2,54	-15,1
Corvo	18,7	20,5	1,8	1,76	1,16	-34,1

Em julho, a taxa de ocupação-cama atingiu 70,9%, valor inferior em 3,7 p.p. em relação ao mês homólogo do ano anterior. A taxa de ocupação-cama no país atingiu 65,4%.

A taxa de ocupação-quarto no mês de julho atingiu 78,2%.

A estada média foi de 3,03 noites, tendo registado uma diminuição de 4,1% em relação a julho de 2017. No país a estada média foi de 3,09 noites.

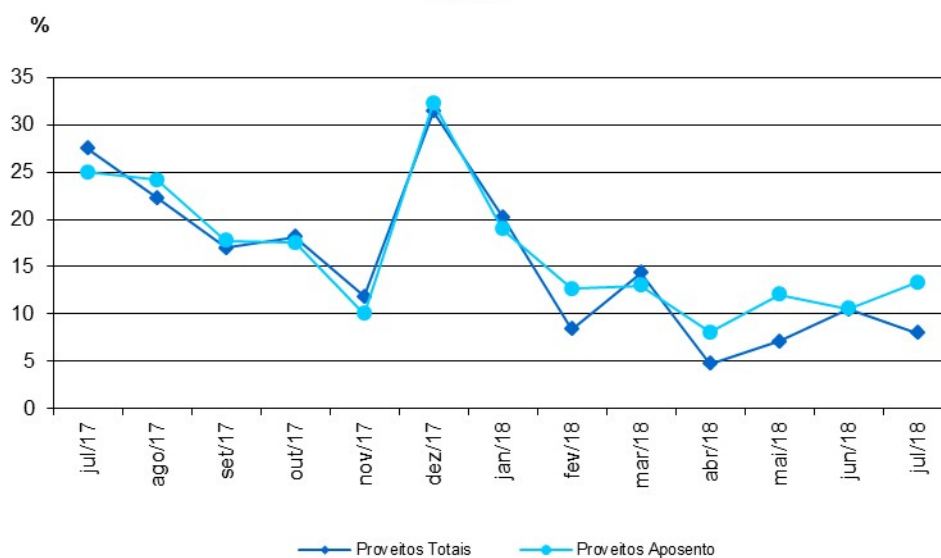
Proveitos, RevPAR e ADR

Os proveitos totais nos estabelecimentos hoteleiros, de janeiro a julho de 2018, atingiram 53,2 milhões de euros, tendo os proveitos de aposento atingido, no mesmo período, 39,5 milhões de euros. Estes valores correspondem a variações homólogas positivas de 9,1% e de 12,0%, respetivamente; para o total do país em igual período, os proveitos totais e os de aposento apresentaram variações homólogas positivas de 8,3% e de 9,2%, respetivamente.

Em julho, os proveitos totais e os proveitos de aposento apresentaram variações homólogas positivas, respetivamente de, 8,0% e 13,4%. Para o total do país, estas variações são, respetivamente, de 6,0% e de 6,8%.

As ilhas de São Miguel, Terceira e Faial foram as que maior peso tiveram nos proveitos totais, respetivamente com 72,9%, 13,0% e 6,4%.

Figura 2. Proveitos totais e de aposento - taxa de variação homóloga mensal



QUADRO 5. PROVEITOS POR ILHA

Unidade: euros

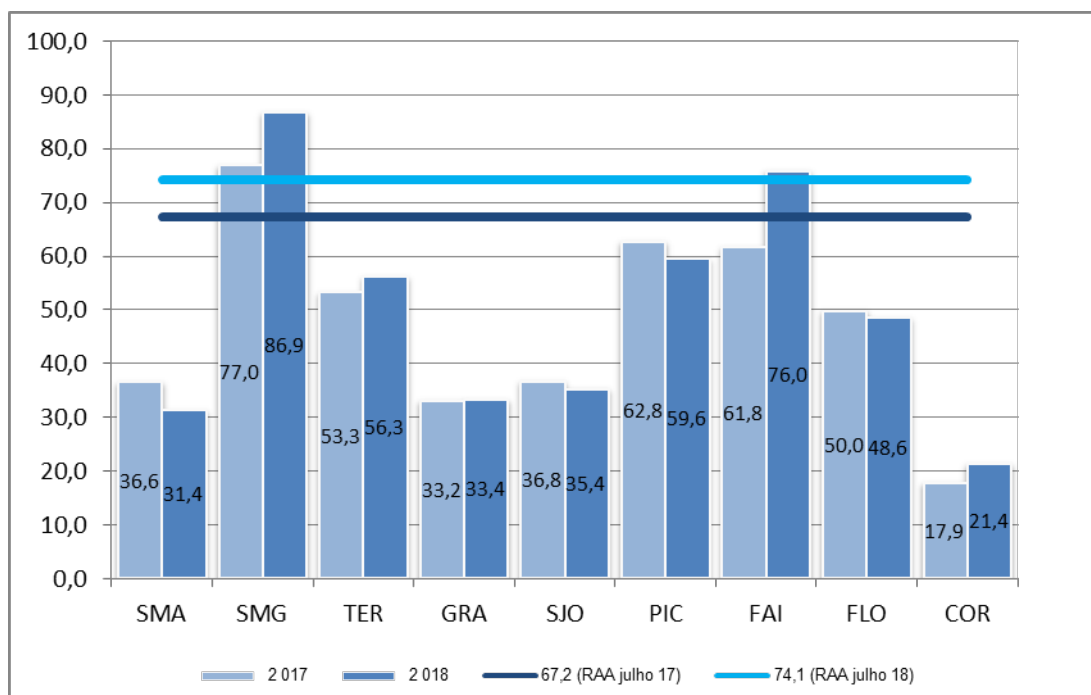
ILHAS	Proveitos Totais		Proveitos Aposento	
	jul/18	Tvh (%)	jul/18	Tvh (%)
Açores	53 213 282	9,1	39 526 069	12,0
Santa Maria	726 603	6,6	552 920	7,2
São Miguel	38 789 502	10,4	27 814 156	12,2
Terceira	6 901 722	6,0	5 839 775	11,5
Graciosa	309 088	-14,2	280 787	-2,1
São Jorge	679 448	0,7	517 892	8,8
Pico	1 730 366	-2,8	1 374 515	6,7
Faial	3 410 860	14,6	2 597 430	18,5
Flores	611 483	4,3	494 384	10,1
Corvo	54 210	31,2	54 210	31,2

Em julho, o rendimento médio por quarto disponível (Revenue Per Available Room) foi de 74,1 euros, apresentando uma variação homóloga positiva de 10,3%. De janeiro a julho, o RevPAR foi de 39,2 euros, apresentando uma variação homóloga positiva de 8,4%.

No país, o RevPAR de julho e em termos acumulados foram respetivamente de 77,6 euros e de 49,4 euros.

Em julho, o rendimento médio por quarto utilizado (Average Daily Rate) foi de 94,7 euros.

Figura 3. Rendimento médio por quarto disponível



Notas Explicativas

Nota metodológica: a informação divulgada no Destaque diz respeito aos estabelecimentos em atividade no período de referência; os resultados de julho são preliminares e os resultados de junho são revistos; a revisão resulta da substituição de não-respostas (imputadas de acordo com a metodologia do inquérito) pelas respostas efetivas.

Hóspede: indivíduo que efetua pelo menos uma dormida num estabelecimento de alojamento turístico.

Dormida: permanência de um indivíduo num estabelecimento que fornece alojamento, por um período compreendido entre as 12 horas de um dia e as 12 horas do dia seguinte.

Estada média: relação entre o número de dormidas e o número de hóspedes que deram origem a essas dormidas, no período de referência.

Taxa líquida de ocupação-cama: corresponde à relação entre o número de dormidas e o número de camas disponíveis, no período de referência, considerando como duas as camas de casal.

Taxa líquida de ocupação-quarto: corresponde à relação entre o número de quartos ocupados e o número de quartos disponíveis, no período de referência.

Proveitos totais: valores resultantes da atividade dos meios de alojamento turístico – aposento, restauração e outros decorrentes da própria atividade (cedência de espaços, lavanderia, tabacaria, comunicações, entre outros).

Proveitos aposento: valores resultantes das dormidas de todos os hóspedes nos meios de alojamento turístico.

RevPAR (Revenue Per Available Room): Rendimento por quarto disponível, medido através da relação entre os proveitos de aposento e o número de quartos disponíveis, no período de referência.

ADR (Average Daily Rate): Rendimento por quarto utilizado, medido através da relação entre os proveitos de aposento e o número de quartos utilizados, no período de referência.

Variações homólogas mensais: comparação entre o nível de cada variável no mês de referência e o mesmo mês do ano anterior.

Siglas

Tvh: Taxa de variação homóloga

V. hom. (p.p.): Variação homóloga em diferença (pontos percentuais)

RevPAR: Rendimento por quarto disponível

ADR: Rendimento por quarto utilizado

DATA DO PRÓXIMO DESTAQUE MENSAL: 15 DE OUTUBRO DE 2018